



ぐんぐん



令和4年度 北山小学校 第2学年 学年通信 夏休み号



Tarefas das férias de verão



Tarefas que devem ser entregue no dia 22/08 (seg)

① Poster dos concursos

* A criança deve ler o Purinto c/ a explicação dos temas e participar de 01 ou mais concurso.

* Escrever o nome no verso do poster.

* O poster destinado ao concurso não esquecer de escrever o nome, ano, sala e título.

② Kaji Purinto (Tire do gakusyu file)

※ Corrija junto c/ a criança

③ Purinto de Sansû (Tire do gakusyu file)


※ Corrija junto c/ a crianças

④ Redação sobre o livro que leu (Tire do gakusyu file)

* (02 folhas c/ 400 letras por folha.)

* Natsuyasumi no tomo P4 e 5

Veja o Purinto do Kakikata (verde) para ter idéia de como escrever.



⑤ Cartão de treino do Piano de sopro RAMONIKA

Treine 02 músicas que tem o YUBI KUGURI.

Se conseguir tocar sem errar coloque um maru na tarefa.

※ As tarefas de número ①②③④⑤ deve ser entregue no dia 22/08 (sex).

Se por algum motivo não poder comparecer favor avisar a escola e entregar as tarefas

antecipadamente. (Entregar a tarefa na sala dos professores.)

No dia 01/09 (qui) trazer...

⑥ 夏休みの友 (Natsuyasumi no tomo)

☆ Sobre o チャレンジコーナー (challenge kona)

Todos devem fazer!!

P38<チャレンジ2> Cultive uma verdura (やさいをそだてよう)

Desenhar e escrever sobre a planta que levou para casa.

Pode ser sobre outra planta.

Quem quiser fazer pode fazer!

p36-37<チャレンジ1>自由研究 (pesquisa livre)

P39 <チャレンジ3>こんな花さかせたい (Plantando uma flor)

P40 <チャレンジ4>みのまわりのものでさくひんをつくろう (projeto usando coisas ao seu redor)

P41 <チャレンジ5>ふしぎなくにのチョウとあそぼう (brincando com a borboleta)

☆ Sobre as outras páginas:


No dia 22/08 (seg) entregaremos o 「Gabarito do Natsuyasumi no tomo」.

Corrigir e refazer as questões que estão erradas e entregar no dia 01/09 (qui).

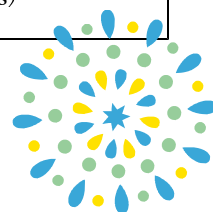
⑦ Diário com desenho 01 folha → Tirar do gakusyu file

Pinte o desenho com Kûpi.

Sobre a data de encontro escolar e a volta as aulas

Data	Retorno p/ casa	Trazer
<p>Dia 22/08 (seg)</p> <p>Encontro escolar</p>	<ul style="list-style-type: none"> • Ir a escola junto com o grupo da rota no horário de sempre. • retorno p/ casa a partir das 10:00 <div style="text-align: center;">  </div>	<ul style="list-style-type: none"> • けんこうカード (Kenkou card) • Houkago Ikimasen card • 夏休みの友 (Natsuyasumi no tomo) • しゅくだい (学習ファイルからはずして) Tarefas (Tire da pasta de tarefas) <div style="border: 1px dashed black; padding: 5px;"> <ul style="list-style-type: none"> • さくひんぼしゅう (Poster) • かん字プリント (kanji no purinto) • 算数プリント (Sansû no purinto) • 読書かんそう文 (redação do livro que leu) • けんぱんハーモニカ練習カード (Cartão de treino do piano de sopro) • ひっきょうぐ (Estojo e shitajiki) • れんらくちょう (Caderno de recados) • うわぐつ (Sapatilha) • 水とう (Garrafa térmica) • 黄色いぼうしをかぶってください (Vir com o chapéu amarelo) </div>
<p>Dia 01/09 (qua)</p> <p>2º trimestre</p>	<ul style="list-style-type: none"> • Ir a escola junto com o grupo da rota no horário de sempre. • retorno p/ casa a partir das 11:00 	<ul style="list-style-type: none"> • けんこうカード (Kenkou card) • Houkago Ikimasen card • 学習ファイル (Gakusyu file) • 夏休みの友 (Natsuyasumi no tomo corrigido) • 夏休みの友チャレンジコーナーの作品 (Atividades do Natsuyasumi challenge) • 絵日記 1 枚 (Diário sobre c/ desenho 01 folha) • ひっきょうぐ (Estojo e shitajiki) • れんらくちょう (Renrakucho) • うわぐつ (Sapatilha) • 水とう (Garrafa térmica) • ぞうきん 1 枚 (01 Pano de chão) • どうぐばこ (Caixa de materiais)

- * Verifique os itens da caixa de material, se necessário favor repor.
- * No dia 01/09 (qui) trazer a caixa de materiais.
- No dia 02/09 (sex) trazer o kit do kyusyoku e o uniforme de educação física.
- * A merenda será servida a partir do dia 02/09 (qui).



Obrigada por nos apoiar no durante o 1º trimestre!!

Agradecemos os responsáveis por nos apoiar nas atividades escolares.
A reunião foi muito produtiva e espero que as férias de verão possa unir ainda mais a família.

