

2024年

入学おめでとう



令和6年4月4日(木)
大府市立北山小学校

配布物一覧

1 教科書（7冊）

- ① こくご ② さんすう ③ せいかつ ④ おんがく ⑤ ずがこうさく
- ⑥ しょしゃ ⑦ どうとく

2 副読本（3冊）

- ⑧ しょしゃれんしゅうちょう ⑨ ちたのとも ⑩ 健康手帳

※教科書や副読本に乱丁落丁がありましたら、記名する前にお申し出ください。

3 封筒に入っている配布物


- ① たいせつないのちとあんぜん
- ② 交通安全リボン（漢字とひらがな）
- ③ 安全笛
- ④ 交通事故障害保健付ワッペン
- ⑤ 小中学生総合保健制度 提出用封筒
- ⑥ ランドセルカバー
- ⑦ 6つのおやくそく いちねんせいのこうつうあんぜん

4 ラーケーションリーフレット

5 放課後行きませんカード（放課後クラブ利用者のみ）

6 C4th アプリ「Home & School」の登録について

4 学年通信 No. 1



しゅっぱつしんこう!

- (1) 担任紹介
- (2) 4月の行事予定と5月の主な行事予定
- (3) 8日までの予定と持ち物・提出物
- (4) お知らせとお願い
 - ① 連絡帳について…連絡帳を預ける児童名記入用紙を貼付 4/5(金)までに
 - ② 健康手帳について P2の記入と記名・切り取り 4/8(月)までに
 - ③ 学年通信について
 - ④ 毎日の持ち物について
 - ⑤ 持ち物の記名について
 - ⑥ 下校方法と下校時刻について

(1) 担任紹介

<p>1組 服部 麻奈 (はっとり まな)</p> <p>ご入学おめでとうございます。一人一人が輝き、笑顔溢れるクラスをつくっていきたくと思っています。子どもたちが安心して学校生活を送ることができるよう支援していきますので、1年間よろしくお祈いします。</p>	<p>2組 穴井 俊道 (あない としみち)</p> <p>今日からいよいよ小学校6年間がはじまります。子ども達の毎日の成長を心から楽しみにしています。ひとりひとりと真剣に向き合える学級をめざします。1年間よろしくお祈いします。</p>
<p>3組 神谷 信吾 (かみや しんご)</p> <p>4月から新入生と一緒に北山小学校の一員になりました！子どもの気持ちに寄り添い、温かく接することのできる教師であり続けたいと思います。1年間よろしくお祈いします。</p>	<p>4組 枇杷 朱莉 (びわ あかり)</p> <p>ご入学おめでとうございます。“はじめて”がいっぱいの1年生。小学校のスタートを一緒に踏み出せることをうれしく思います。仲間を大切に、笑顔いっぱいクラスを目指します。よろしくお祈いします。</p>
<p>ひまわり2組 大海 美香 (おおみ みか)</p> <p>ご入学おめでとうございます。子どもたちが安全で、居心地がよい生活ができるように、全力で支援していきます。楽しい思い出をたくさん作りたいです。よろしくお祈いします。</p>	<p>ひまわり6組 小田 祥子 (おだ しょうこ)</p> <p>ご入学おめでとうございます。子どもたちと一緒に楽しい毎日を通し、たくさん心に残るいい思い出を作っていくよう支援していきたいと思ひます。よろしくお祈いします。</p>

スクールライフサポーター 鈴木 玲子 (すずき れいこ)
 日本語支援員 下村 恵以子 (しもむら えいこ)・岡村 義郎 (おかむら よしろう)

(2) 4月の行事予定と5月6月の主な行事予定

《4月の主な予定》

- 4月 4日(木) 入学式(1年学級写真撮影)
5日(金) 着任式・赴任式・対面式・通学団会・交通指導(通学団下校 11:30ごろ)
※通学団によって下校時刻は前後します。
8日(月) 通学団一斉下校(11:30ごろ) (※雨天時は少し遅くなります。)

※通学団によって下校時刻は前後します。

《お願い》

放課後クラブに行かないときは、必ず「放課後クラブいきませんカード」を担任に提出してください。提出されない場合や未記入で不備があるときは、安全のため放課後クラブに行くことになります。学校行事(運動会など)や学年行事(校外学習など)の際も必ず提出してください。

- 15日(月) 身体測定 ②1組、2組 ③3組、4組
17日(水) 1年生給食開始<16日(火)にマスク、歯ブラシ、コップのご準備をお願いします。>
フッ化物洗口開始
13:40ごろ下校
22日(月) 視力検査 ②1組③2組
月曜早帰り(13:30ごろ)
23日(火) 授業参観・PTA総会・学年懇談会 14:00ごろ下校
24日(水) ②地震避難訓練
26日(金) 視力検査 ②3組③4組
30日(火) ②1年生を迎える会

《5月の主な予定》

- 1日(水)～2日(木) 体力テスト
7日(月) 5時間授業開始 14:45ごろ下校
8日(水)～10日(金) 尿検査 回収
8日(水) 心電図検査 9:00～
9日(木) 木曜早帰り 13:55下校
14日(火) 内科検診 13:30～
20日(月) 月曜早帰り 14:20下校
21日(火) 歯科検診
13:30～ 1組2組
24日(金) 運動会準備のため、給食後下校 13:10ごろ
25日(土) 運動会【予備日:28日(火)、29日(水)】
27日(月) 代休

《6月の主な予定》

- 6月3日(月) 聴力検査 ②1組2組 ③3組4組
⑤風水害避難訓練・通学団会 通学団下校(14:45)
4日(火) 歯科検診 13:30～ 3組4組
21日(金) ⑤授業参観、引き渡し訓練



(3) 8日までの予定と持ち物・提出物

4月前半は学校になれるための学習が中心となります。しばらくの間はお子様といっしょに、学年通信「しゅっぱつしんこう！」を見て、次の日の用具そろえをお願いいたします。

(下校時刻は、おおよそのめやすです。)



日	行事	学習内容	持ち物	配布物・提出物	下校
5日 (金)	対面式 通学団会	①対面式に参加する。 ②学活 ・靴箱や傘立ての場所を覚える。 ・トイレの使い方を覚える。 ③通学団会 ・通学団会に参加する。	・らんどせる ・れんらくちょう ・ふでばこ ・したじき ・じゅうちょう ※以上の5点は毎日持たせてください。 ・(「放課後クラブいきませんカード」)	(提出物) ・健康手帳 (8日までに) ・兄弟姉妹調べ (8日までに) ・連絡帳の表紙に貼る用紙 (連絡帳に貼って)	通学団下校 11:30頃
8日 (月)		・用具の入れ方、しまい方を覚える。 ・提出物の出し方を知る。 ・返事やあいさつの練習をする。 ・友達の名前を知る。 ・生活科の教科書を見て、できるようにになりたいことを話す。	・うわぐつ ・せいかつかのきょうかしよ (以後、学校保管) ・おどうぐばこ (「おどうぐばこにを入れておくもの」ようしをはって) ・(「放課後クラブいきませんカード」)	(配布物) ・歯科アンケート ・スポーツ振興センター同意書 ・結核検診問診票 以上10日までに回収 (提出物) ・健康手帳	通学団下校 11:30頃

《お願い》

※持ち物は、お子さまも読めるようにひらがなにしています。


※うわぐつは、金曜日に持ち帰りますので、きれいに洗って月曜日に持たせてください。

※5日と8日は、通学団で下校します。放課後クラブ利用者は、「いきませんカード」の提出がない場合、放課後クラブへいきます。

※黄色いぼうしにゴムがついていない方は、つけていただきますようお願いします。

※生活科では、野外の活動があります。食物アレルギー以外のアレルギー等、配慮が必要な場合は、連絡帳にてお知らせください。

※提出物に記入していただくことがあるので、お子さんの名簿番号を覚えてください。



(4) お知らせとお願い

①連絡帳について

- 5月に入り本格的に明日の予定を連絡帳に書くようになりましたら、毎日連絡帳を見ていただき、「サイン」をお願いします。
- 欠席や遅刻をするときは、理由を書いて Home&School でお知らせください。長期欠席の場合は、連日の連絡は必要ありません。
また、体育の授業を見学するときは、連絡帳でお知らせください。
- 連絡帳は、その他の連絡やご相談にもご活用ください。

れんらくちょう

なまえ ○ ○ ○ ○

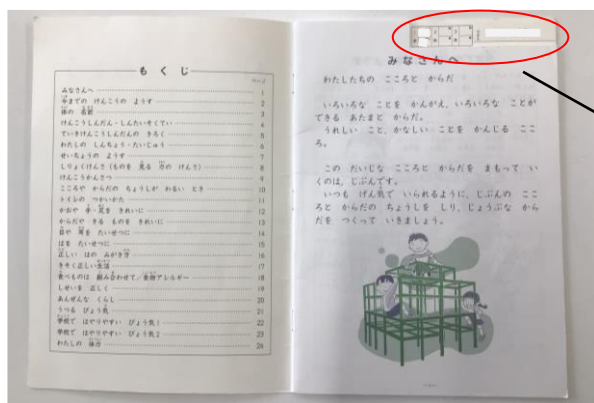
学校からの連絡をするときに、連絡帳を届けてもらえる児童名を記入して、**4月5日(金)**までに連絡帳の表紙の右上に貼っておいてください。

年 組	
年 組	
年 組	

※ 添付用紙は、この冊子の末尾にあります。

②健康手帳について

- 「けんこうてちょう」のP2「いままでのけんこうのようす」を記入してください。
 - 記名と切り取りをしてください。
 - ・裏表紙とその内側の2か所に記名。
 - ・すべての右上をはさみで切り取る。
- 4月8日(月)までに提出をお願いします。



○組・番号・名前の記入をしてください。
○切り取り線にそって切ってください。


③学年通信について

- この学年通信を通して、お知らせやお願いをいたします。必ずお読みください。学年当初の学習予定や持ち物なども、この学年通信でお知らせしますので、持ち物や提出物のご確認をお願いします。小学校の入門期(5月2日まで)は、1週間に1度(毎週金曜日)学年通信を発行する予定です。
入門期を過ぎると、Home&school でお知らせします。

④毎日の持ち物について

○下記の持ち物は毎日持たせてください。持ち物には必ず名前を書いてください。

- ①連絡帳と連絡袋
- ②下じき
- ③ふでばこ… えんぴつ4本（2B）と赤えんぴつ1本（毎日家でけずってください。）
消しゴム1こ
- ④自由帳
- ⑤ハンカチ・ティッシュペーパー
- ⑥名札
- ⑦安全帽（黄色い帽子）
- ⑧ランドセル（カバーをつける）
- ⑨防犯ブザー（すぐ鳴らせるようにランドセルに付ける。）
- ⑩交通事故障害保険付ワッペン（令和7年3月31日まではランドセルの中に入れておく。）



⑤ 持ち物の記名について

○ひらがなで名前を書いてください。

教科書・ノートだけでなく、鉛筆・消しゴム・ふでばこ・算数セットの棒の一本一本にも名前を書いてください。

○粘土を持ってくる日は、後日お知らせします。

粘土箱の記名シール	お道具箱の中								
	<p style="text-align: center;">おどうぐばこいれておくもの</p> <table border="1" style="margin-left: auto; margin-right: auto;"> <tr> <td style="text-align: center;">クーピー</td> <td style="text-align: center;">はさみ</td> </tr> <tr> <td style="text-align: center;">なまえペン</td> <td style="text-align: center;">のり</td> </tr> <tr> <td style="text-align: center;">クレパス</td> <td style="text-align: center;">おりがみ</td> </tr> <tr> <td style="text-align: center;">セロテープ</td> <td></td> </tr> </table>	クーピー	はさみ	なまえペン	のり	クレパス	おりがみ	セロテープ	
クーピー	はさみ								
なまえペン	のり								
クレパス	おりがみ								
セロテープ									
<p>①粘土箱のふたの横に名前シールを貼ってください。</p> <p>②箱の裏側にも記名してください。</p> <p>③粘土へら1本1本にも記名してください。</p>	<p>「おどうぐばこにいれておくもの」の用紙をお道具箱のふた裏に貼り付けてください。</p> <p style="text-align: right;"><u>4/8（月）まで</u></p>								

⑥ 名札と安全帽(黄色い帽子)について

1年生の1学期中は、名札を付けて登下校します。2学期からは、名札を学校で保管しますので、安全ピンの付け外しの練習をしておいてください。

黄色の安全帽に、あごひもを付けてください。また、通学団リボンが安全帽の右側に付けてあるかをご確認ください。

⑦ 下校方法と下校時刻について

○学年下校…1年生だけのコース別の集団下校です。

1年生は、毎日学年下校をします。途中で、順次別れて帰宅します。

4月12日（金）まで、担任が下図の①～⑦の場所まで送ります。

お迎えに来ていただける方がありましたら、番号のところまでお越しください。

下校時刻（学校を出る時刻）は、学年通信をご覧ください。

① 梶田公園

（アクトス方面）※水色・青リボン

② 梶田町6丁目交差点前

（アオキーズピザ大府店前）

※緑リボン①③

注意：一番亭ラーメンに車を
駐車しないでください。

③ 東新町1丁目北信号

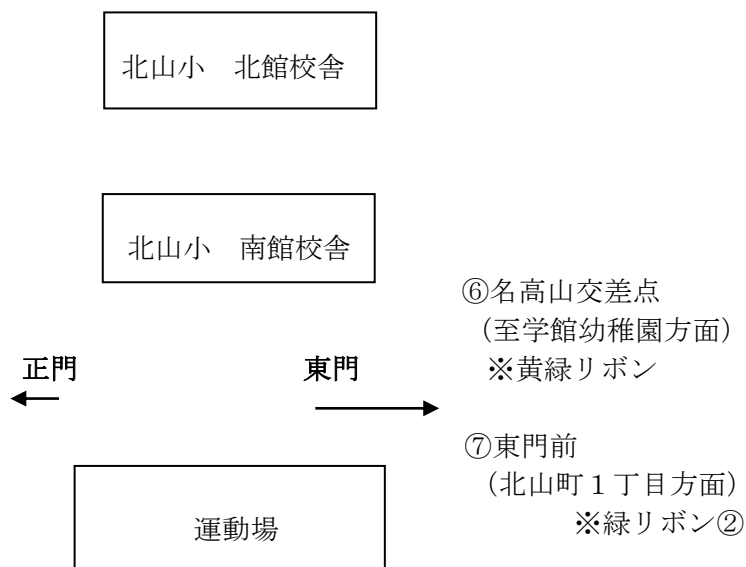
（スギ薬局）※赤・桃リボン

④ 北山小北信号

※黄リボン

⑤ 北山小学校歩道橋下

（北山塾方面）※白リボン



《登下校の約束》

○通学路を通る。

○左右の安全を確かめて、手上げ横断をする。

○「おはようございます」「さようなら」など、明るいいあいさつをする。

提出する用紙などについては、冊子の後ろについています。

(1) 「北山小に在学する兄弟姉妹調べ」

北山小に在学する兄弟姉妹の学年・組を書いて提出してください。


4月8日（月）に提出

(2) 「連絡帳の表紙に貼る用紙」

4月5日（金）までに準備してください。

(3) 「おどろぐばこにいれておくもの」

4月8日（月）までに準備して下さい。




<お迎えについてここに貼る>

おうちのかたへ

ご協力お願いします

- ①朝ご飯をしっかりと。(小学校は、実際に食べ始める時間は12時40分頃で、遅くなると13時近くになります。「おなかですいたー」の聲がよく聞かれます。)
- ②朝、排便できるようにリズムを整えてください。
(給食後に腹痛を訴える子が多いです。給食後はすぐに掃除が始まるため、トイレがなかなか使えません。)
- ③連絡帳・連絡袋を毎日確認してください。
(配布物が何日も入れたままになっていることがあります。)
- ④学年通信でお知らせしてある持ち物を確認してください。
- ⑤ハンカチ・ティッシュを見てあげてください。ハンカチ・ティッシュは、すぐに使えるように、ポケットに入れておきたいです。(ポシェット可)
- ⑥入学したばかりの1年生は、とても疲れて帰ってくると思います。夜8時から9時の間には就寝させて、朝登校1時間前には、起きられるようにしてください。
- ⑦雨の降りそうな日には、折りたたみの傘を持ってくる子がいますが、1年生にとっては扱いが難しいようですので、自分でたたんだり、ひもを止めたりできる簡単なものがよいと思います。また、長傘の柄の部分に名前を書いてください。取り間違いを予防できます。



ここに名前を書いてください。

- ⑧レインコートやランドセルカバーは、ご家庭で脱着の練習をお願いします。脱いだ後、コートやカバーを入れるビニール袋を持たせてください。袋にも記名をお願いします。靴下の替えもあると、安心です。
- ⑨北山小学校区は、交通量が多く危険な箇所が多いので、公道で自転車に乗るときは、必ずヘルメットを被ってください。
- ⑩防犯ベルは、登下校だけでなく、下校後に外出する場合にも携帯するようにお願いします。


新聞下敷き作成の依頼

○新聞下敷きとは…

絵をかいたり、粘土をしたりする際に、机をよごさないようにするための下敷きです。
1年間使い、学校で保管しておきます。

※新聞を取っていない等の理由で、ご家庭にない場合は、早めに連絡帳でお知らせください。
学校でも準備できます。

○作り方



新聞紙を2枚重ねて、半分に折ります。4枚重なった状態です。



周りをガムテープや養生テープでとめる。
クラスと名前を書く。

4月15日（月）までに持たせてください。

また、5月のこいのぼり集会でかぶとを制作します。こちらも4月15日（月）までに新聞紙を1枚もたせてください。

提出日 4月8日(月)

「北山小に在学する兄弟姉妹調べ」

○北山小に在学する兄弟の学年・組を下記に書いて、4月8日(月)までに提出してください。

令和6年度 北山小学校在学兄弟姉妹

本人名	1年 組	
兄弟姉妹名	年 組	
兄弟姉妹名	年 組	
兄弟姉妹名	年 組	

..... 切 り 取 り 線

「連絡帳の表紙に貼る用紙」

○ 下記の用紙を点線で切り取ってお使いください。2枚分ありますので、1枚は予備としてご利用ください。 ふりがなもつけてください。

年 組	
年 組	
年 組	

ふりがなもつけてください。

年 組	
年 組	
年 組	

ふりがなもつけてください。

4月8日(月)までに準備

お道具ぐばこに入れておくもの

クーピー	はさみ
なまえペン	のり
クレパス	おりがみ
セロテープ	

※ 「お道具ぐばこに入れておくもの」の用紙を点線
で切って、お道具箱のふたの裏にのりで貼ってください。