



## 入学おめでとうございます

お子さまのご入学、心よりお祝い申し上げます。校庭のメイン花壇のパンジーやけやき並木も新しい1年生を優しく迎えています。

いよいよ今日から東山小学校の1年生としてのスタートです。入学式を迎えた子どもたちの小さな胸は、小学生となる期待と喜びでいっぱいにくらんでいることと思います。担任一同も今日という日を心待ちにしておりました。長い休校期間が終わり、子どもたちの元気な姿が見られることにわくわくしています。学ぶことの楽しさ、力いっぱい体を動かすことや難しいことにも挑戦する大切さを一緒に味わっていきましょう。


子どもたちが安心して小学校生活が送られるよう、担任一同がんばります。保護者のみなさまの温かいご支援とご協力をお願いいたします。



## 学年通信「わくわく」

学校と家庭との架け橋として、学年通信「わくわく」を発行します。学校での子どもたちの様子、お知らせやお願いなどを載せていきます。必ず目を通してください。学年当初の学習予定や持ち物などは、この学年通信でお知らせします。よくお読みいただき、忘れ物がないようにお子さまと一緒に用意してください。学年通信は、当分の間一週間に一度程度発行します。

1年生最初の目標は、「学校に慣れる」とことと「学校が大好きになる」ことです。



### 担任です



### よろしくお祈いします

1年1組 おくむら しずか 奥村 静香

1年2組 なかしま もえり 中島 萌里

1年3組 やまもと えいこ 山本 瑛子

たんぼぼ 1組 ひらやま ゆきよ 平山 幸代

たんぼぼ 2組 さかきばら こうた 榊原 浩太

書写専科 かわい ゆみ 河合 由美

スクールライフ サポーター おおしま ひろよ 大島 浩代



## お願い

☆いよいよ小学校での生活が始まります。この時期は、お子さんにとって新しい経験の連続で、心も体も大変疲れるものです。ゆっくりと学校での出来事を聞いてあげたり、夜は早めに寝かせたりするなど、ご配慮ください。

☆どんなに小さなことでもほめるようにし、喜んで学校に行けるように励ましてあげてください。

☆最初が大切です。お子さんが元気よく登校できるよう、早寝早起きをし、朝ごはんをしっかりと食べられるような生活習慣作りをお願いします。また、「行ってらっしゃい」の声かけをして送り出してください。

☆1年生になったという自覚とともに、次のことを進んでできるようにお願いします。

- ・「おはよう」「ありがとう」
- ・「ごめんなさい」のあいさつ
- ・「はい」と元気な声で返事
- ・洗顔、歯みがき、手洗い
- ・衣服の脱ぎ着と簡単な服たたみ

# お知らせ・お願い

## 1. 登下校について

**登校**・・・ 7日（火）の始業式から、上級生と一緒に通学団登校します。集合場所や時刻を確認して、遅れないように集合場所に行かせてください。また、通学団の名前や班長の名前も覚えて、言えるようにしておきましょう。

**下校**・・・ 8日（水）から方面別に分かれて学年で集団下校します。年度当初は担任が途中で付き添います。下校ボランティアをしていただけた方がありましたら、学校または下記の「付き添い最終地点」までお迎えいただけると助かります。ご自分のお子さんだけを連れて帰らずに、並んで帰る子どもたちに付き添う形で支援をお願いします。下校時刻（学校を出発する時刻）は学年通信をご覧ください。

放課後クラブを欠席して自宅に帰るときなど、下校先が変わる場合は、必ず連絡帳でお知らせください。また、お子さまにも当日の下校先（放課後クラブか自宅か）を確認してください。保護者からの連絡とお子さまの主張が異なり、お子さまが不安がる場合があります。

付き添い最終地点…①②グローリアス ③④⑤⑥焼肉二郎  
⑦⑧立合池北側 ⑨⑩追分3丁目交差点

学年下校の班	通学団（班）
①	長根新田・グローリアス
②	長根・下東山（5班）
③	東新1（1班）
④	東新1（2班）
⑤	東新2
⑥	コープ野村・追分1・東新3
⑦	追分2（2・3班）・追分4（3・4班）
⑧	追分2（4・5班）・追分4（1班）
⑨	一ツ屋（9A・9B・12班）
⑩	一ツ屋（1・2・5・6・8班）・下東山（4・6班）

## 2. 通学団リボン 明日までに

通学団別にリボンを配付します。右下の絵のように帽子の右側に縫い付けてください。7日から通学団で並びますので、それまでに必ず付けておいてください。また、風の強い日に帽子が飛ぶことがありますので、安全のためにあごひもを付けてください。

コープ野村・・・白	長根新田・・・紺
東新1・東新2・・・赤	長根・グローリアス・・・緑
追分1・東新3・・・灰	下東山・・・黄
追分2・・・青	一ツ屋・・・オレンジ
追分4・・・明るい青	



### 3. 連絡帳

連絡帳は連絡袋に入れて毎日持たせてください。

しばらくは、毎日目を通していただき、担任からの連絡がありましたら、読まれた確認のサインをお願いします。ひらがな習得後は、お子さまが自分で連絡帳に次の日の用意を書きます。毎日目を通していただき、確認のサインをしていただけるとありがたいです。

#### (1) 連絡帳でお知らせいただきたいこと

- ①欠席・遅刻・早退する旨とその理由
- ②心や体の調子がよくないとき、その様子と担任が配慮すること
- ③体育を見学する旨とその理由
- ④放課後クラブを欠席して自宅に帰るなど下校先が変わるとき

#### (2) 欠席・遅刻をするとき

朝、兄姉か通学団の班長に持たせて、始業前に担任に届くようにしてください。急なときは電話連絡（46-9333）でもかまいませんが、8：25までをお願いします。お子さまが通学団で登校しないことを、班長に必ず知らせてください。

#### (3) 連絡帳を依頼する児童

欠席した場合、兄姉や近所の子が連絡帳をご家庭に届けてくれます。別途配付の「連絡帳を依頼する児童シール」にお子さまの通学団名、学年下校の色と班、依頼する児童名を記入して、連絡帳の表紙に貼ってください。

#### 連絡帳を依頼する児童

おいわけ2	つうがくだん	2はん
学年下校の班	あおいろ	4はん
3年2組なまえ	ひがしやま	たろう
6年1組なまえ	あいち	はなこ
1年1組なまえ	おおぶ	じろう

**※ひらがなで記入をお願いします！**

### 4. 連絡袋の活用

学校からのプリントなどの配付物は、連絡袋に入れてお渡しします。種類によっては、世帯配付といって兄弟の一番上のお子さまにだけ配付することがあります。

ご家庭から学校に出す提出物は、基本的に全て連絡袋に入れて、お子さんと一緒に用意し「先生に出すものだよ。」と一言話してください。提出し忘れてしまうことがないようにご協力をお願いします。

### 5. 持ち物について

#### 毎日の持ち物7点セット

- ①連絡帳と連絡袋
- ②下敷き
- ③筆箱【消しゴム1個、鉛筆（Bか2B）5本、赤（青）鉛筆1本（片方にキャップを付ける）】
- ④ハンカチ・ティッシュ
- ⑤黄色い安全帽
- ⑥ランドセル
- ⑦防犯ブザー（ランドセルの肩紐に付けてください）

※毎日の持ち物7点セットと勉強用具、特別な持ち物を前日に準備してください。はじめは、お家の方が手をそえて、その後はお家の方が見守りながら、そして、2学期は自分の力で…と、ゆっくり一歩ずつ自立へ導いてください。

#### 月曜セット

上靴、体操服、歯ブラシセット（マスク、コップ、歯ブラシ）、給食エプロン（当番）

※毎週、月曜日に持ってきて、金曜日に持ち帰ります。洗って、次の月曜日に持たせてください。

### 6. 記名について

教科書・ノートだけでなく、鉛筆、消しゴム、筆箱、体操服（上下）、赤白帽子、給食のマスクなど全ての持ち物にはっきりと「1ねん〇くみ なまえ（ひらがな）」を書いてください。算数セットやパスティック、クレパスなどは、ケースだけでなく、一本一本に記名してください。

## 7. 体操服と体操袋

体操服と赤白帽子は、体育がない場合も毎週、月曜日に持たせてください。

汚れの多いとき以外は金曜日に持ち帰ります。服が汚れたときの着替えにも利用します。

10日（金）の身体測定では体操服に着替えます。一人で着替えたり、服をたたんだりできるようにしてください。雨天時には、体操服をビニール袋に入れるなど、ぬれないようにしてください。名札が漢字の場合は、見やすいところ（タグなど）にひらがなで書いてください。間違えて友達のを着てしまうことがあります。

## 8. 名札について

胸に付ける名札は、防犯面を考慮して学校で保管し、登下校時は付けません。登校したら自分で左胸に付け、帰るときに取り外して教室で保管します。安全ピンを使えるように練習しておいてください。

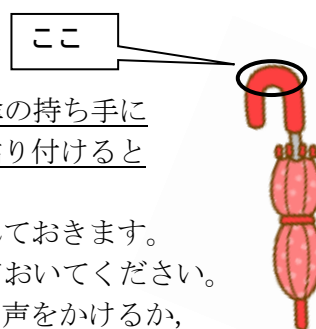
## 9. 傘・雨がっぱについて

傘立てに置いたとき、自分のものが分かりやすいように、傘の持ち手にひらがなで記名してください。油性ペンで記入後、テープを貼り付けると名前が消えなくて便利です。

置き傘をする場合は、教室のロッカーに折りたたみ傘を入れておきます。一人で傘を開閉したり、折りたたんだりできるように練習しておいてください。

保護者の方が傘を持ってきてくださった場合は、お子さまに声をかけるか、靴の中にメモを入れておくとういでしょう。

雨がっぱや、ランドセルカバー（フルカバーのもの）を利用する場合は、濡れたかっぱやカバーを入れるビニール袋を用意してください。自分で脱着できるように練習しておいてください。




## 10. 提出物等について

	物品名	お願い・注意等	締め切り日
1	鉛筆ホルダー購入のための利き手調査用紙	鉛筆の正しい持ち方ができるように鉛筆ホルダーを購入し、後日配付します。利き手によって形が異なるため、お子さんの利き手を確認後購入します。 青い用紙に右利きか左利きか○をつけて、提出してください。	本日
2	お道具箱	中に以下のものを入れて持たせてください ・パスティック12色・スティックのり ・マイネーム(細)・はさみ・クレパス・フェルトペン2本組(太・細) ・自由帳・セロハンテープ	4月7日(火)
3	健康手帳	①健康手帳のP2「今までのけんこうのようす」を記入してください。 ②最後のページの右上に、組・番号・名前(ひらがな)を書いてください。 ③裏表紙に、学校名・組・番号・名前(ひらがな)を書いてください。 ④P1～P24の右上を切り取ってください。	4月9日(木)
4	算数セット	算数セットは、各ケースの中身に一つずつ名前を書き、ケースが入っていたビニール袋は取り除いて持たせてください。算数セットは学校で保管します。	
5	ぞうきん2枚	一人2枚用意してください。ふつうの大きさのもので結構です。 みんなで使うので名前は書かないでください。	
6	保健調査票 歯科アンケート 結核健診問診票	保健関係の書類は、茶色の封筒に入れて4月7日(火)に渡します。記入後、元の封筒に入れて提出してください。封はしなくて結構です。	4月10日(金)
7	粘土・粘土板	粘土の入っていたアルミの袋は取り除いてください。 粘土ベラやケースのふたにも名前を書いてください。	4月14日(火)



# 学習の予定 4月6日（月）～8日（水）


はじめのうちは、学校に慣れることが中心になります。お子さんと一緒に次の日の準備をお願いします。

日	学 習 内 容	持ち物	連 絡
6日 (月)	<ul style="list-style-type: none"> <li>・入学式に参加する。</li> <li>・担任の先生の話聞く。</li> <li>・学校名、学級名、先生の名前を覚える。</li> <li>・元気に返事をする。</li> </ul>	<ul style="list-style-type: none"> <li>・入学説明会で案内したとおり</li> </ul>	親子下校 11:20 ・上靴は昇降口の靴箱に入れて帰る。
7日 (火)	<ul style="list-style-type: none"> <li>・朝の支度の仕方を覚える。</li> <li>・提出物や連絡帳を出すときの約束を覚える。</li> <li>・トイレ、手洗い場の使い方を知る。</li> <li>・返事やあいさつの仕方を知る。</li> <li>・ロッカー、靴箱、傘立ての場所と使い方を覚える。</li> <li>・帰りの支度の仕方を覚える。</li> <li>・通学団会に参加する。</li> <li>・通学団下校の方法を知る。</li> </ul> <div style="text-align: center; margin-top: 10px;">  </div>	<ul style="list-style-type: none"> <li>・毎日の持ち物 7点セット</li> <li>・お道具箱</li> <li>・体操服</li> <li>・生活科の教科書（学校保管）</li> </ul> <div style="border-left: 1px solid black; border-right: 1px solid black; border-top: 1px solid black; border-bottom: 1px solid black; padding: 5px; margin-top: 10px;">           ランドセルに自分で入れる練習をして、ランドセルで登校しましょう。         </div>	通学団下校 11:35 ・通学団担当教師がついて下校指導 ・保健関係書類入りの封筒（①保健調査票②歯科アンケート③結核健診問診票④保健だより）配付
8日 (水)	<ul style="list-style-type: none"> <li>・返事やあいさつをする。</li> <li>・お道具箱の使い方を知る。</li> <li>・学習用具の出し方、しまい方、使い方を知る。</li> <li>・学年下校の仕方を知る。</li> </ul>	<ul style="list-style-type: none"> <li>・毎日の持ち物 7点セット</li> <li>・国語の教科書</li> <li>・歯科アンケート（10日まで）</li> <li>・検温カード（7日に配付）</li> </ul>	学年下校 11:30 ・鍵盤ハーモニカと吹き口の購入封筒配付 ・学年下校開始

※下校時刻は、学校を出発する予定時刻です。児童の状況によって多少遅れることがありますのでご了承ください。

※天候の都合で、学習内容を入れ替える場合がありますのでご了承ください。

# 本日の配付物



## 1. 教科書（7冊）

- ①こくご（上）      ②さんすう      ③せいかつ（上）      ④おんがく
- ⑤ずがこうさく（1・2上）      ⑥しょしゃ      ⑦どうとく

## 2. 副教材（3冊）

- ①けんこうてちょう      ②ちたのとも      ③しょしゃれんしゅうちょう（上）

## 3. その他配付物（太字は全員が使用するもの、細字は家庭で保管するものです。）

- ①「こうつうあんぜん」の交通安全リボン
- ②交通事故傷害保険付きワッペン（ランドセルの内ポケットに入れる）  
（1年間有効：2021.3.31までファスナーのあるポケットへ入れておく）
- ③リフレクター（反射板）（ランドセルの横につける）  
（安全・防犯のため：大府市児童老人福祉センター ファミリークラブより）
- ④安全笛
- ⑤連絡帳を依頼する児童シール（連絡帳の表紙に貼る **4月8日（水）までに**）
- ⑥小中学生総合保障制度申込書  
（ピンクの封筒：希望者は申込み用紙に記入の上、学校に提出）
- ⑦交通事故防止のポイント
- ⑧よいこのこうつうあんぜん
- ⑨きらきら（冊子）
- ⑩交通安全ニュース
- ⑪6つのおやくそく（ちらし）
- ⑫交通安全ランドセルカバー（ランドセルにつける）



## 4. 学年通信「わくわく」